

# Chill Cool | CTC Series (R32)

## Fixed Speed

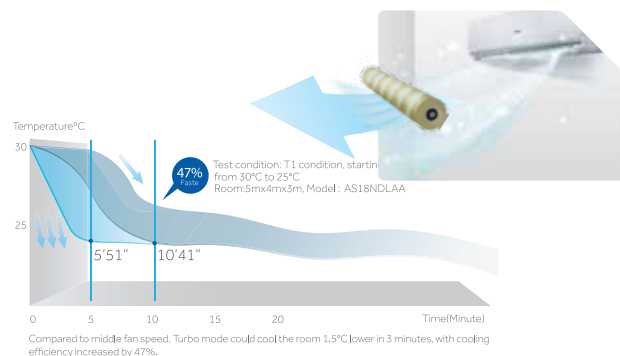


**เย็นทันใจได้ตามต้องการ**  
กับระบบแรงลมให้ความเย็นอย่างรวดเร็ว

HSU-10CTCS03T **15,900.-**    HSU-13CTC03T **18,900.-**    HSU-18CTC03T **27,900.-**    HSU-24CTC03T **32,900.-**  
\*ราคาดังกล่าวรวมติดตั้ง

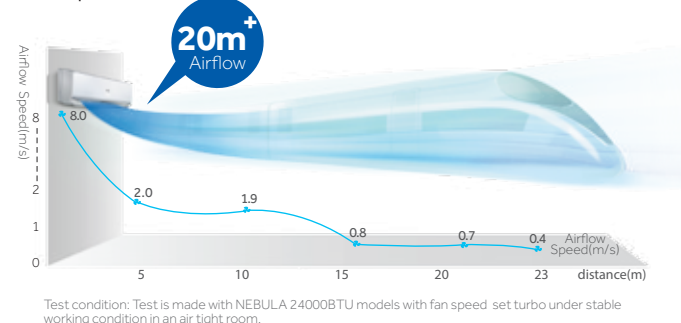
## Turbo Cool

เร่งความเย็นให้เร็วมากขึ้น 47% เย็นเร็วเพียงนิ้วสัมผัส



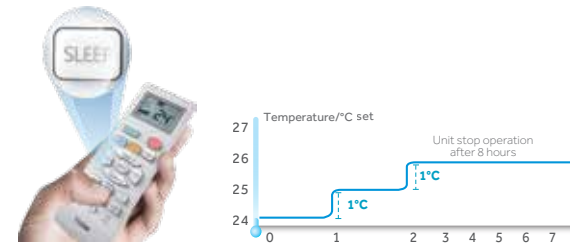
## Long Distance Airflow

มอเตอร์พัดลมและท่อลมของแอร์ถูกดีไซน์ให้ส่งลมได้ไกลขึ้นถึง 20m. จึงสัมผัสถึงความเย็นได้แม้อยู่อีกฟากหนึ่งของห้อง (สำหรับรุ่น 24K)



## Comfortable Sleep

ฟังก์ชันที่ช่วยปรับอุณหภูมิให้เหมาะสมในขณะนอนหลับ ให้ความรู้สึกสบายพักผ่อนได้อย่างเต็มที่ตลอดคืน



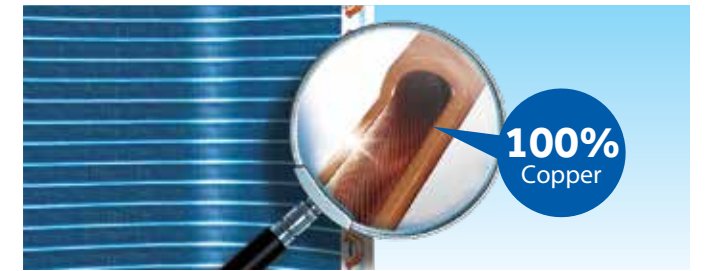
## LED Display

สะดวกและใช้งานง่ายขึ้นด้วยการแสดงผลอุณหภูมิและฟังก์ชันการใช้งานผ่านจอ LED



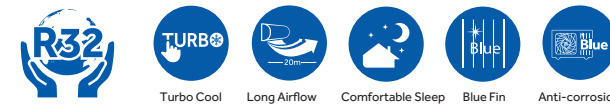
## 100% Copper Air Pipe

เครื่องปรับอากาศไอเออร์ ใช้วัสดุคุณภาพสูงในกระบวนการผลิตทุกขั้นตอน ในการติดตั้งจะใช้ท่อน้ำยาที่ผลิตด้วยทองแดง 100% ไม่เจือปนอลูมิเนียม ท่อน้ำยาใช้เทคโนโลยีการออกแบบให้มีลวดลายเป็นร่องคล้ายขดลวด ช่วยเพิ่มพื้นที่เนื้อผิวสัมผัสของทองแดงกับน้ำยาทำความเย็น ช่วยกระตุ้นประสิทธิภาพในการถ่ายเทความร้อนได้สูงขึ้น 30-50%



## ฟิลเตอร์กรองฝุ่นละเอียด

ด้วยรูตาข่ายกรองขนาดเล็กเพียง 1.2 มม. ต่างจากตาข่ายทั่วไปที่มีขนาด 2 มม.



รับประกันคอมเพรสเซอร์ 5 ปี  
รับประกันตัวเครื่อง 5 ปี

ข้อมูลจำเพาะ Product Specification	Model	Indoor Outdoor	HSU-10CTC03T 10000 BTU	HSU-13CTC03T 13000 BTU	HSU-18CTC03T 18000 BTU	HSU-24CTC03T 24000 BTU
Capacity (Btu/h)	Cooling		10042	12597	18500	24400
Power input (W)	Cooling		824.72	1019.9	1456.39	1867.62
SEER (Btu/h/w)			12.93	13.1	13.55	13.9
Power supply (Ph/V/Hz)			1/220/50	1/220/50	1/220/50	1/220/50
Air circulation (m³/h)			750	760	1100	1400
Moisture removal (10 <sup>-3</sup> m³/h)			1.2	1.6	2	2.6
Refrigerant			R32	R32	R32	R32
Refrigerant pipe (mm)	Liquid side diameter		6.35	6.35	6.35	9.52
	Gas side diameter		9.52	12.7	12.7	15.88
40H FCL (set)		*Just for reference				
<b>Indoor</b>						
Net dimension (mm)	W/D/H		865/200/290	865/200/290	1008/225/318	1125/240/335
Package dimension (mm)	W/D/H		954/279/355	954/279/355	1085/329/403	1206/342/418
Net weight (kg)			9	9	11.6	13.5
Gross weight (kg)			11.6	11.6	14.8	18
Noise [dB(A)] (Hi/Mid/Lo/So)						
<b>Outdoor</b>						
Net dimension (mm)	W/D/H		780/245/540	780/245/540	810/288/688	920/385/762
Package dimension (mm)	W/D/H		930/340/614	930/340/614	945/406/745	1085/487/843
Net weight (kg)			29.5	34.3	45.5	56
Gross weight (kg)			32.5	37.3	50	62.5
Noise [dB(A)]						

